

REGIONALNY PROGRAM OPERACYJNY WOJEWÓDZTWA ŚLĄSKIEGO NA LATA 2014–2020

31 stycznia – 1 lutego 2019

STAN REALIZACJI PROGRAMU

Dysponujemy budżetem
14,95 mld zł



Uruchomiliśmy już
nabory na **14,15 mld zł**



Wybraliśmy do
dofinansowania wnioski na
9,9 mld zł



co stanowi
95% budżetu

co stanowi
66% budżetu

Komisja Europejska
zatwierdziła
2,77 mld zł



Wyplaciliśmy
beneficjentom
2,78 mld zł



Podpisaliśmy umowy
o dofinansowanie
na **9,25 mld zł**



co stanowi
19% budżetu

co stanowi
19% budżetu

co stanowi
62% budżetu

STAN WDRAŻANIA ZIT/RIT

3,41 mld zł

wybór: 64,03%
kontraktacja: 56,15%
płatności: 17%
certyfikacja: 15,99%

446,6 mln zł

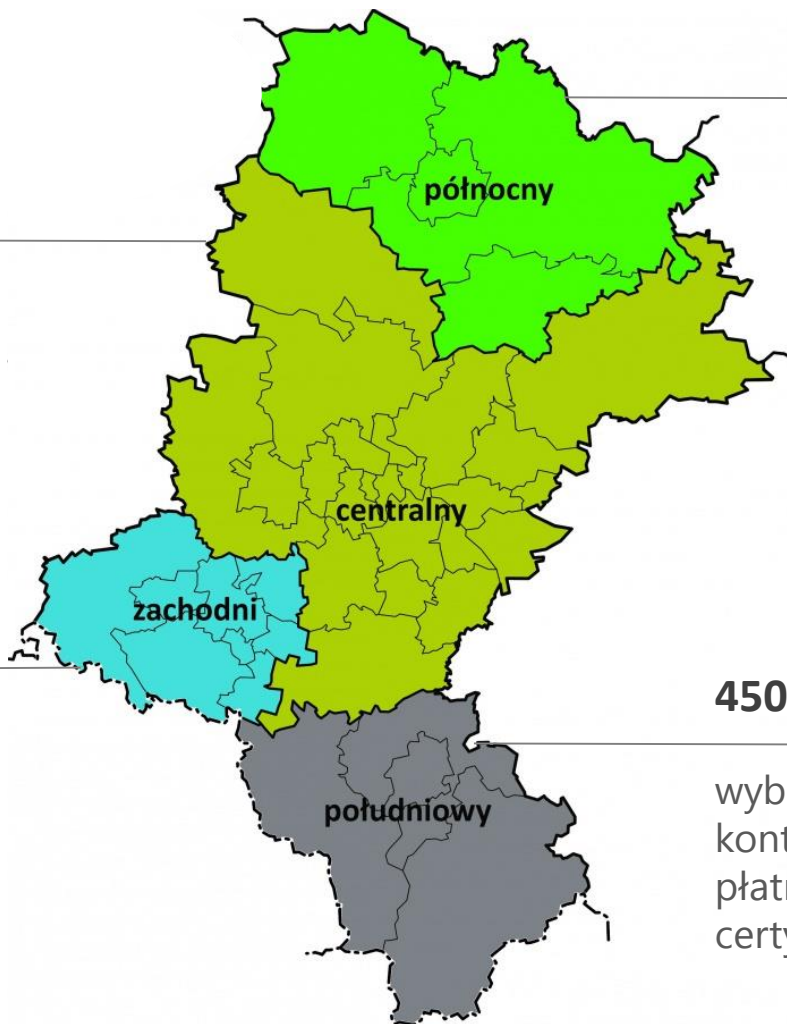
wybór: 81,87%
kontraktacja: 81,58%
płatności: 29,57%
certyfikacja: 29,68%

453,1 mln zł

wybór: 65,81%
kontraktacja: 64,33%
płatności: 18,49%
certyfikacja: 16,61%

450,6 mln zł

wybór: 72,83%
kontraktacja: 67,74%
płatności: 31,05%
certyfikacja: 29,86%



PRZYKŁADOWE EFEKTY



32 tys. osób bezrobotnych
objętych wsparciem



ponad 50 tys. pracujących
objętych wsparciem



ponad 70 tys. uczniów
objętych wsparciem



1771 wspartych
przedsiębiorstw



97 ha obszarów
objętych rewitalizacją



60 jednostek służb
ratowniczych
doposażonych w sprzęt



65 węzłów
przeładunkowych



ponad 120 km dróg

NABORY PROJEKTÓW

95% alokacji (14,15 mld zł)
zaangażowane w nabory +
Instrumenty Finansowe

342 uruchomione
nabory

8 ogłoszonych naborów
czeka na uruchomienie

	Liczba naborów	Budżet naborów
EFRR	139 naborów	8,05 mld zł
EFS	133 nabory	2,1 mld zł
ŚCP	13 naborów	1,48 mld zł
WUP	52 nabory	1,24 mld zł
PT	5 naborów	0,31 mld zł

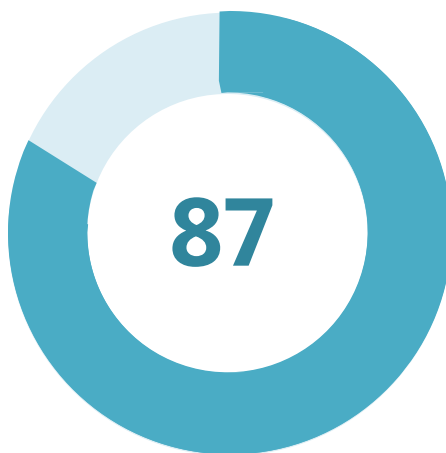
PODSUMOWANIE NABORÓW

2017



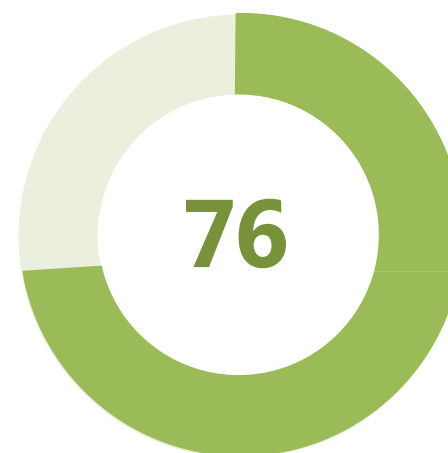
2,92 mld zł

2018



1,77 mld zł

2019



850 mln zł

NAJWIĘKSZE ŚRODKI W HARMONOGRAMIE NABORÓW 2019



Efektywność energetyczna, odnawialne źródła energii i gospodarka niskoemisyjna (oś IV)

11 naborów na kwotę ok. 284,5 mln zł

Efektywność energetyczna i odnawialne źródła energii w infrastrukturze publicznej i mieszkaniowej

styczeń (RIT Zach)

grudzień (RIT Płn)

grudzień (RIT Płd)

Czyste powietrze

lipiec

Niskoemisyjny transport miejski oraz efektywne oświetlenie

lutym (centra przesiadkowe – RIT Płd)

lipiec (GEPARD II, elektrobusy – ZIT)

wrzesień (trasy rowerowe – konkurs)

październik (transport – ZIT)

październik (efektywność energetyczna i oświetlenie – ZIT)

październik (efektywność energetyczna i oświetlenie – RIT Płd)

październik (efektywność energetyczna i oświetlenie – RIT Płn)

NAJWIĘKSZE ŚRODKI W HARMONOGRAMIE NABORÓW 2019

Włączenie społeczne (oś IX)

15 naborów na kwotę ok. 128 mln zł



Aktywna integracja

wrzesień (ZIT)

wrzesień (RIT Płn)

wrzesień (RIT Zach)

październik (OSI)

październik (LSR)

październik (konkurs)

Dostępne i efektywne usługi społeczne i zdrowotne

marzec (ZIT)

marzec i grudzień (RIT Płd)

marzec (RIT Zach)

maj (OSI)

maj i październik (konkurs)

październik (LSR)

październik (konkurs)

NAJWIĘKSZE ŚRODKI W HARMONOGRAMIE NABORÓW 2019



Nowoczesna gospodarka (oś I)

3 nabory na kwotę ponad 111 mln zł

Badania, rozwój i innowacje
w przedsiębiorstwach

lipiec

listopad

Profesjonalizacja IOB

styczeń

NAJWIĘKSZE ŚRODKI W HARMONOGRAMIE NABORÓW 2019

Regionalne kadry gospodarki opartej na wiedzy (oś VIII)

6 naborów na kwotę 75 mln zł



Wspieranie rozwoju warunków
do godzenia życia zawodowego
i prywatnego

kwiecień (RIT Płn)

wrzesień (ZIT)

Poprawa dostępu do
profilaktyki, diagnostyki
i rehabilitacji leczniczej
ułatwiającej pozostanie w
zatrudnieniu i powrót do pracy

marzec, kwiecień i wrzesień
(konkurs)

wrzesień (ZIT)

DZIĘKUJĘ ZA UWAGĘ